

Le ultime ad entrare, le prime ad uscire

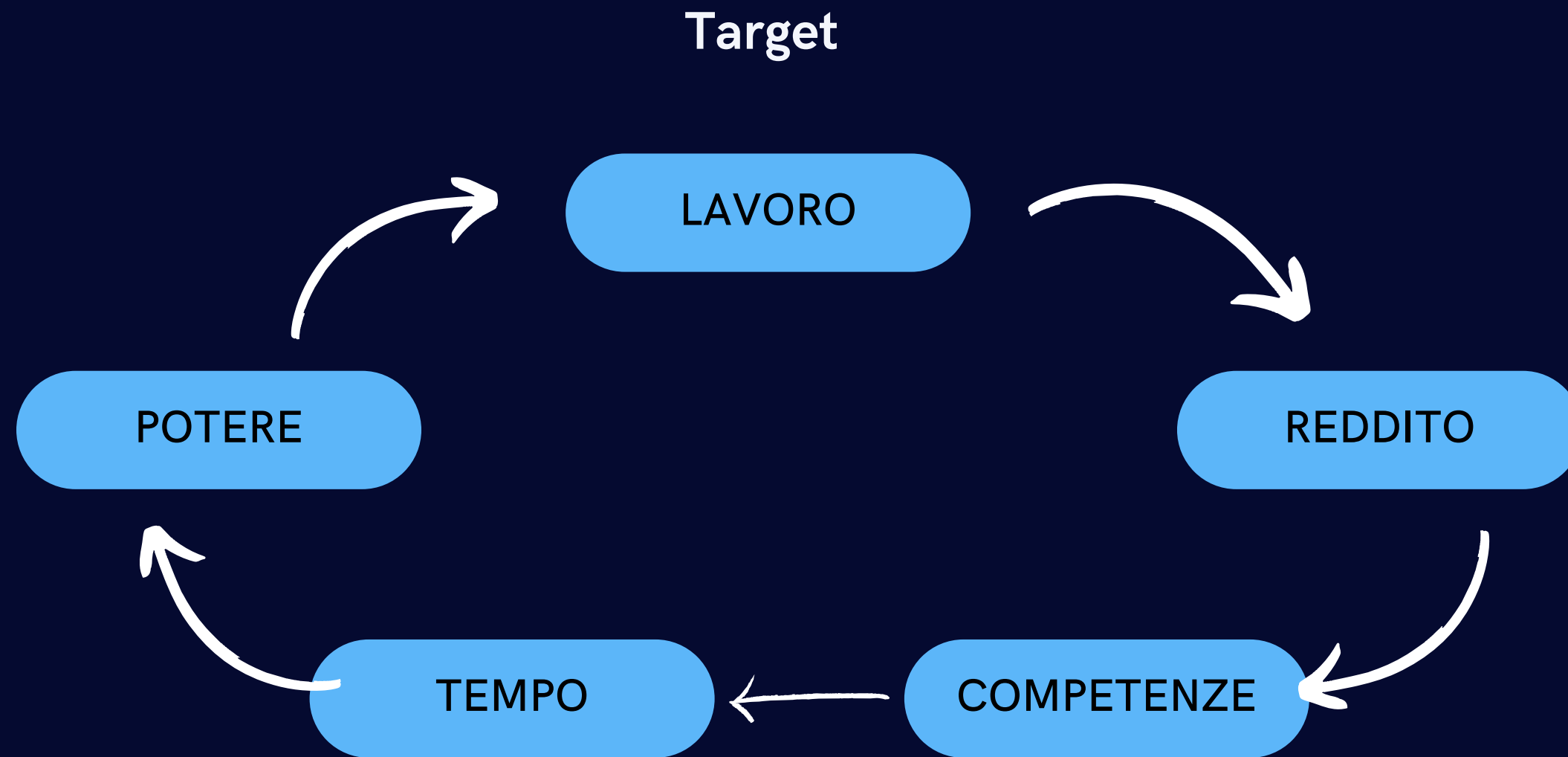
Analisi dei divari di genere



Con le radici piantate nel futuro

*Documento redatto da Ufficio Relazioni Industriali
Responsabile Emanuela D'Aversa*

Gender equality index




L'Italia risulta essere al **14° posto in Europa** per parità di genere, con un punteggio di 65 punti, inferiore alla media europea di 3,6 punti.¹⁾

¹⁾ European Institute for Gender Equality



Con le radici piantate nel futuro



Leadership



Con le radici piantate nel futuro

Secondo il **Global Gender Gap Report 2024** su 146 Stati messi a confronto, **l'Italia è 87esima** e perde otto posizioni rispetto all'anno scorso.



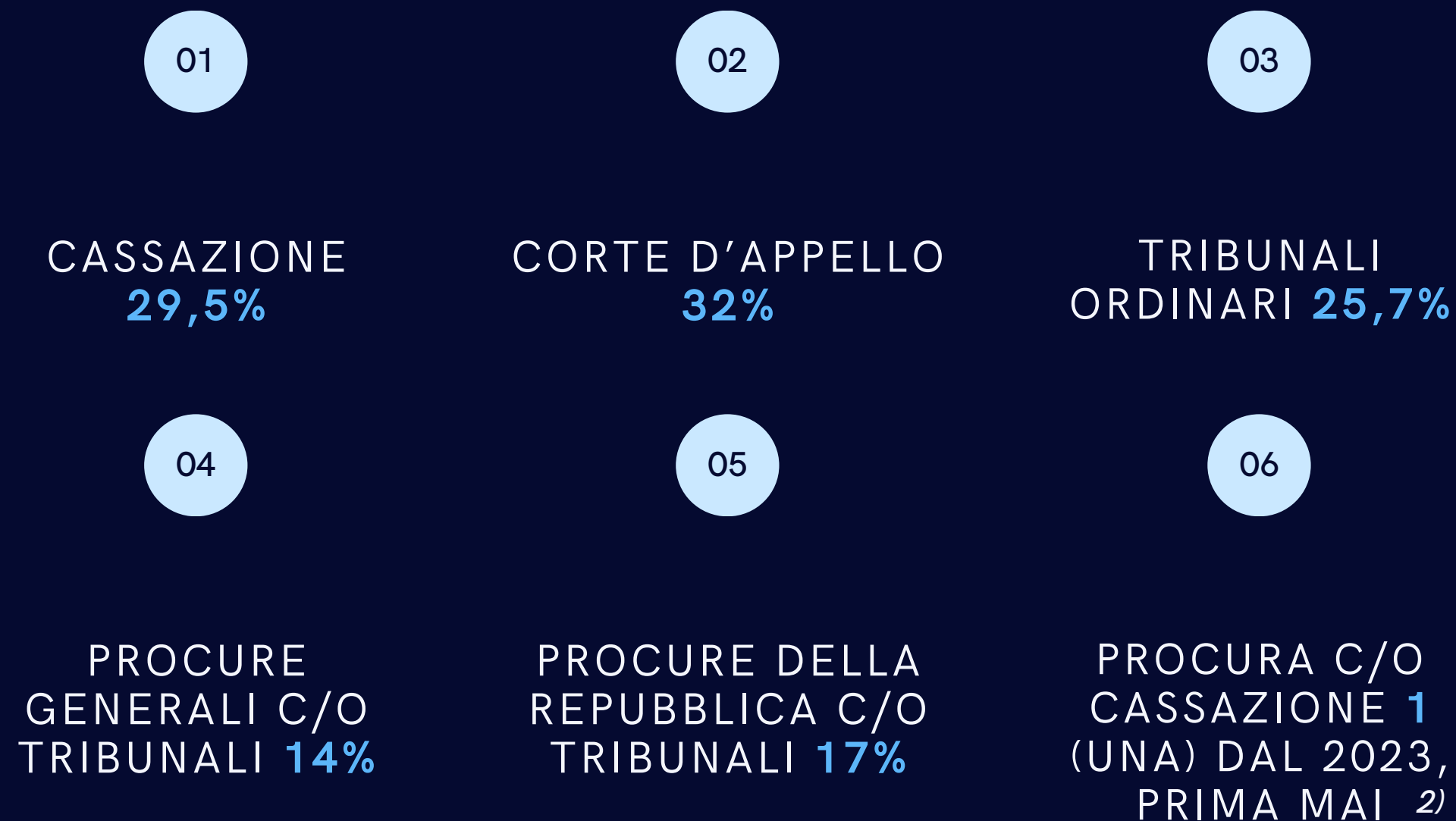
Con le radici piantate nel futuro

Magistratura

A marzo 2022, le donne magistrato sono il **55,2%** del totale

Nei **ruoli apicali** le **donne** sono il **36%**

Donne con incarichi direttivi:



²⁾ Dati Magistratura Democratica, 2023



Con le radici piantate nel futuro

Università

Rettrici **12,1%**

Associate **42,3%**

Ordinarie **27%**

Nuclei di valutazione **36,5%**

Matricole **55%** ³⁾

³⁾ Dati diffusi da ANVUR, 2023

⁴⁾ Dati del Ministero della Salute al 31/12/2023 - aggiornati al 8/3/2024

Sanità

Donne medico del **SSN** sono il **52%** del totale

Donne **Direttrici di struttura** **8,3%**

Donne **Direttrici di struttura complessa**
17,2% ⁴⁾



Con le radici piantate nel futuro



CdA **40%** nelle Società
quotate in borsa o
controllate da P.A.



CEO **4%**



CFO **6%**


Regioni

Su 20 Governatori di regioni, **2** sole sono **Governatrici** (Umbria - Sardegna)
Dal 2000, 14 Regioni su 20 hanno avuto solo **Governatori** uomini ⁵⁾

⁵⁾ Dati Deloitte Consulting, 2023



◆ Lavoro - Reddito



Occupazione

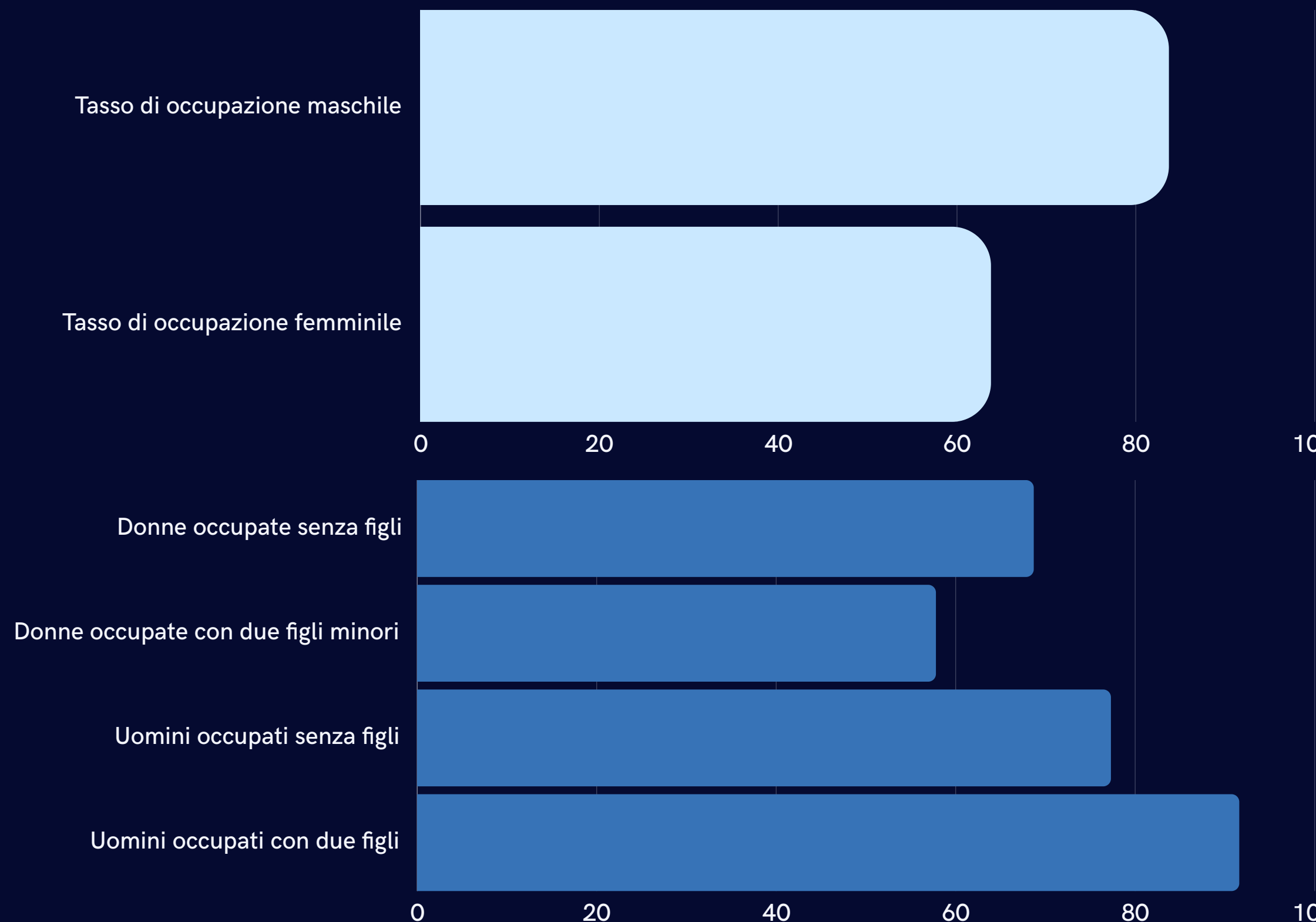
Lavoratori in età compresa tra i **25 e i 54 anni**:

- Tasso di occupazione maschile **83,7%**
- Tasso di occupazione femminile **63,8%**

Differenza - **19,9%** ⁶⁾

- **68,7%** le donne occupate **senza figli**
- **57,8%** donne occupate con **due figli minori**
- **77,3%** uomini occupati **senza figli**
- **91,6%** uomini occupati con **due figli** ⁷⁾

Nel Mezzogiorno il **51,7%** delle donne con figli è **inattiva**



Con le radici piantate nel futuro

⁶⁾ "Rapporto Mamme equilibriste, 2024 - Elaborazioni ISTAT per Save the Children

⁷⁾ Tra produzione e riproduzione: l'onere del lavoro non retribuito sulle disparità di genere, Rapporto INAPP n. 43 del 2023

Part-time

Uomini 6,6%

Donne 31,3%

Per il **15,4%** delle donne occupate a tempo parziale si tratta di **un part-time involontario.**

Donne con figli occupate a tempo parziale
36,7%

Donne senza figli occupate tempo parziale
23,5% ⁸⁾

⁸⁾ "Rapporto Mamme equilibriste 2024", Save the Children



Con le radici piantate nel futuro

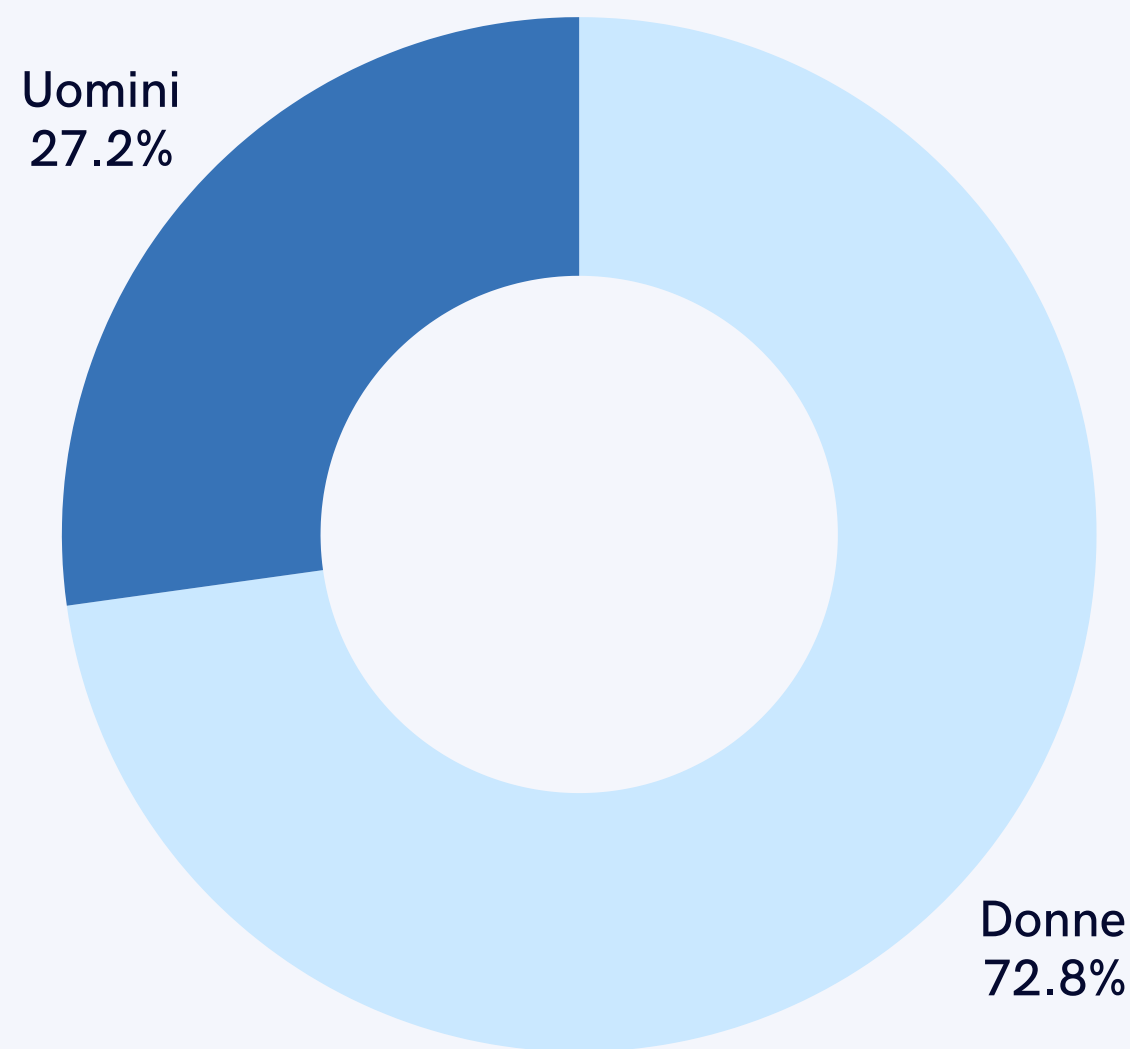
Copyright © 2024 FederTerziario. Tutti i diritti riservati.

Dimissioni volontarie post genitorialità

Nel 2022 sono state **61.391** le convalide di dimissioni volontarie per genitori di figli in età 0-3 ⁹⁾

9)

Ispettorato Nazionale del Lavoro, 2023, Relazione annuale sulle convalide delle dimissioni e risoluzioni consensuali delle lavoratrici madri e dei lavoratori padri, ai sensi dell'art. 55 del Decreto Legislativo 26 marzo 2001, n. 151 - Anno 2022



- Il **72,8%** del totale riguardavano **donne**
- Il **27,2%** riguardavano **uomini**


- Il **41,7%** delle **donne** si è dimessa per difficoltà legate alla **mancanza di servizi di assistenza**
- il **21,9%** per problematiche legate **all'organizzazione del lavoro**
- il **78,9%** degli uomini si è dimesso per un **cambio di azienda**
- il **7,1%** si è dimesso **per esigenze di cura dei figli**.



Con le radici piantate nel futuro

Copyright © 2024 FederTerziario. Tutti i diritti riservati.

Reddito



Il **Gender pay gap** in Italia è pari la **7,3%** per la retribuzione fissa e **all'8,3%** per la retribuzione variabile ¹⁰⁾



Gap salariale delle giovani donne di **età compresa tra i 25 e i 34 anni**, con laurea o titolo equivalente, è pari al **58%** del salario dei loro colleghi maschi ¹¹⁾

¹⁰⁾ Salary Outlook, Osservatorio JobPricing, 2023


¹¹⁾ Rapporto Education at a Glance 2024 Ocse



Reddito



Nel 2022 le donne con qualifica impiegatizia, nel **settore privato**, hanno percepito mediamente **€10 mila in meno all'anno rispetto agli uomini** ¹²⁾



Nel **settore pubblico**, nel periodo che va dal 2014 al 2021, il **differenziale retributivo** nominale annuo tra uomini e donne è di **€ 5.200**

Pensioni sebbene le donne siano **il 52% del totale** dei pensionati percepiscono il **44% dei redditi**



¹²⁾ Dati INPS "Analisi dei divari di genere nel mercato del lavoro e nel sistema previdenziale attraverso i dati Inps", 2024

Imprenditoria femminile

Nel 2023, le donne imprenditrici erano il **22,2%** del totale ¹³⁾

Con una **diminuzione** dello **0,9%** rispetto al 2022

Il **54,2%** del personale dipendente delle imprenditrici è di **sesto femminile**, contro il **38,5%** del personale alle dipendenze degli imprenditori ¹⁴⁾

Le **giovani imprese al femminile** adottano maggiori iniziative in favore della salute e del benessere dei propri lavoratori sono il **72%** contro il **67%** delle imprese maschili ¹⁵⁾



¹³⁾ Osservatorio per l'imprenditorialità femminile, Unioncamere-InfoCamere

¹⁴⁾ Unioncamere - Centro Studi Guglielmo Tagliacarne - Si. Camera, V Rapporto nazionale imprenditoria femminile, 2022

¹⁵⁾ Unioncamere - Si. Camera, IV Rapporto nazionale imprenditoria femminile, 2020



Con le radici piantate nel futuro

Copyright © 2024 FederTerziario. Tutti i diritti riservati.



Competenze




Con le radici piantate nel futuro

Copyright © 2024 FederTerziario. Tutti i diritti riservati.

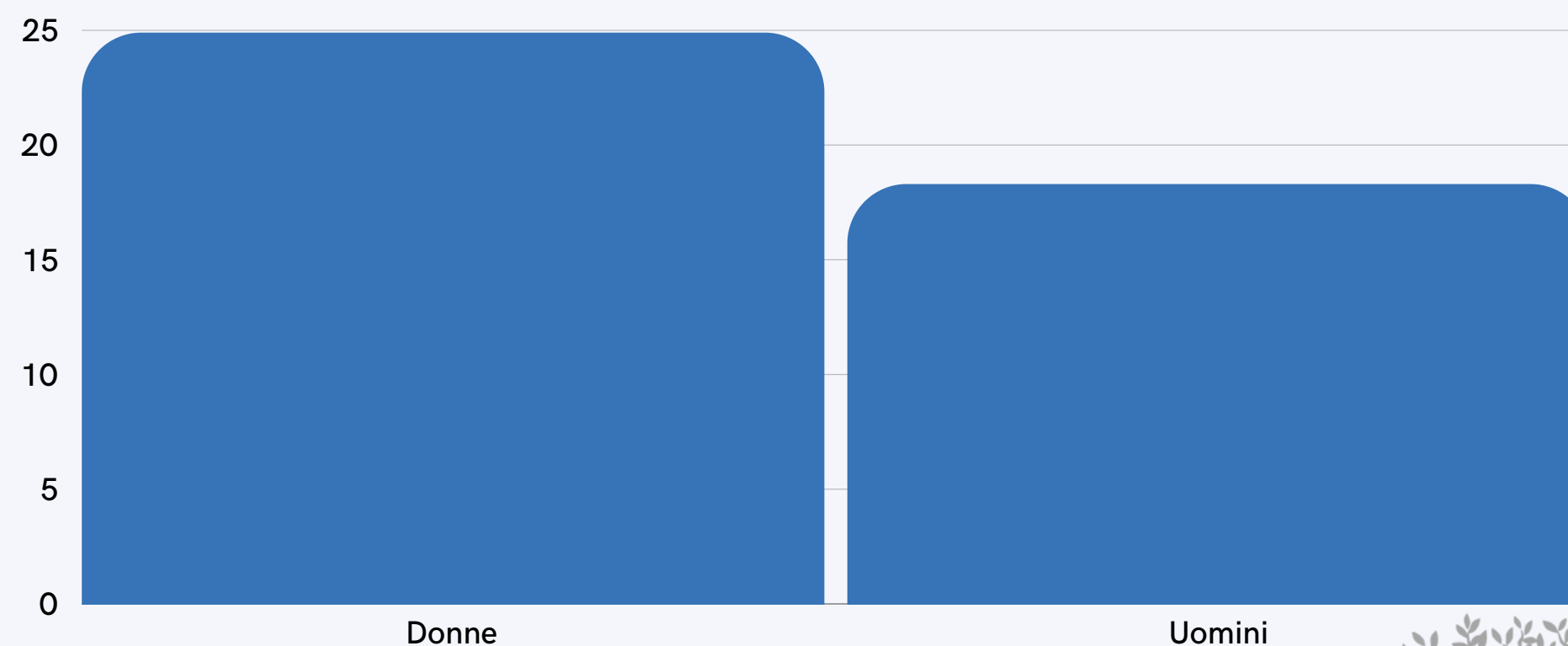
68% delle donne in età compresa tra i 25 e i 64 anni ha un diploma o una qualifica

62,9% degli uomini in età compresa tra i 25 e i 64 anni ha un diploma o una qualifica



24,9% delle donne in età compresa tra i 25 e i 64 anni ha un titolo terziario


18,3% degli uomini in età compresa tra i 25 e i 64 anni ha un titolo terziario ¹⁶⁾



¹⁶⁾ Dati ISTAT 2024

35,5% donne in età compresa tra i 25 e 34 anni ha una laurea

23,1% uomini in età compresa tra i 25 e i 34 anni ha una laurea



1 su 3 uomini in età compresa tra i 25 e i 34 anni ha una laurea in materie STEM
1 su 6 donne in età compresa tra i 25 e i 34 ha una laurea in materie STEM ¹⁷⁾

Nel 2023 il **27,1%** degli occupati è **sovra istruito** ¹⁸⁾

17) Dati diffusi da EIGE

18) Dati ISTAT 2023





Tempo



81% delle donne si dedica tutti i giorni a compiti di cura, contro il **20% degli uomini**

80% dei permessi per congedo parentale è chiesto dalle donne

Nella famiglia il **caregiver** è quasi sempre donna almeno nel **71%** dei casi

Le **donne** dedicano **5 ore e 5 minuti** di lavoro non retribuito a compiti di assistenza e cura. Gli uomini dedicano **1 ora e 48 minuti**

Le donne dedicano il **74%** del totale delle ore di lavoro non retribuito a compiti di assistenza e cura¹⁹⁾

¹⁹⁾ Rapporto ILO - dati al 30/3/2023



Grazie per l'attenzione



Con le radici piantate nel futuro

www.federterziario.it



segreteria@federterziario.it



06.45436424

FEDERTERZIARIO- Via Cesare
Beccaria, 16 - 00196 Roma